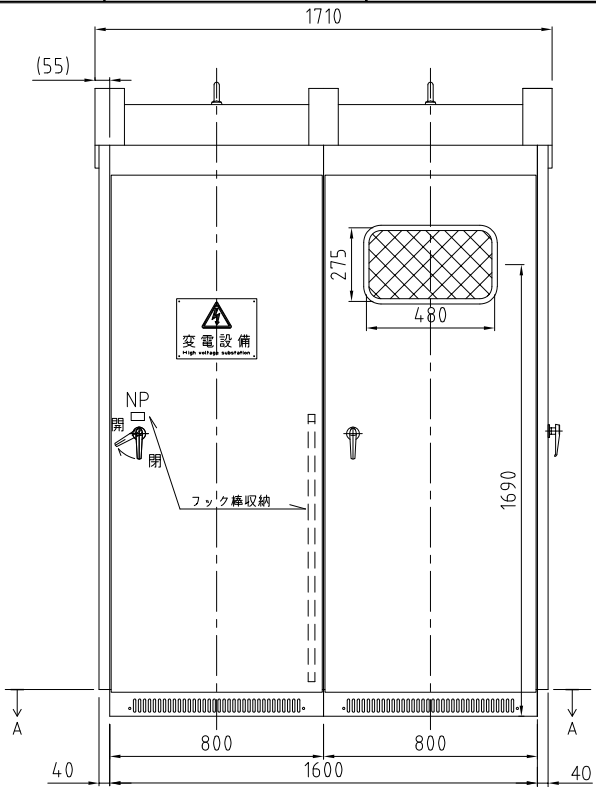
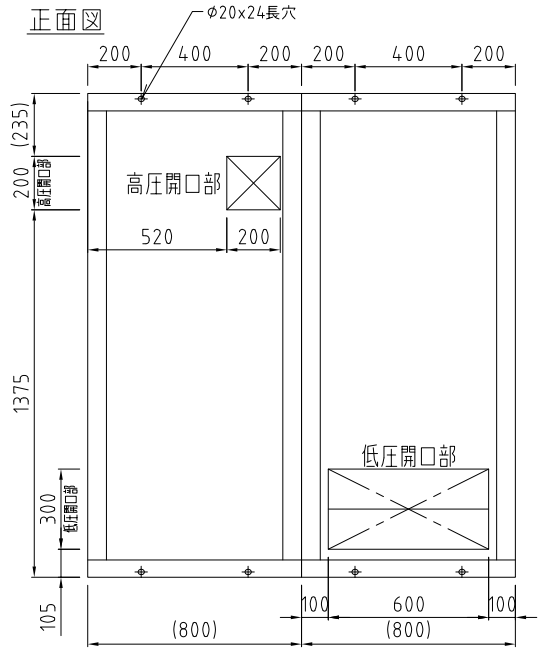


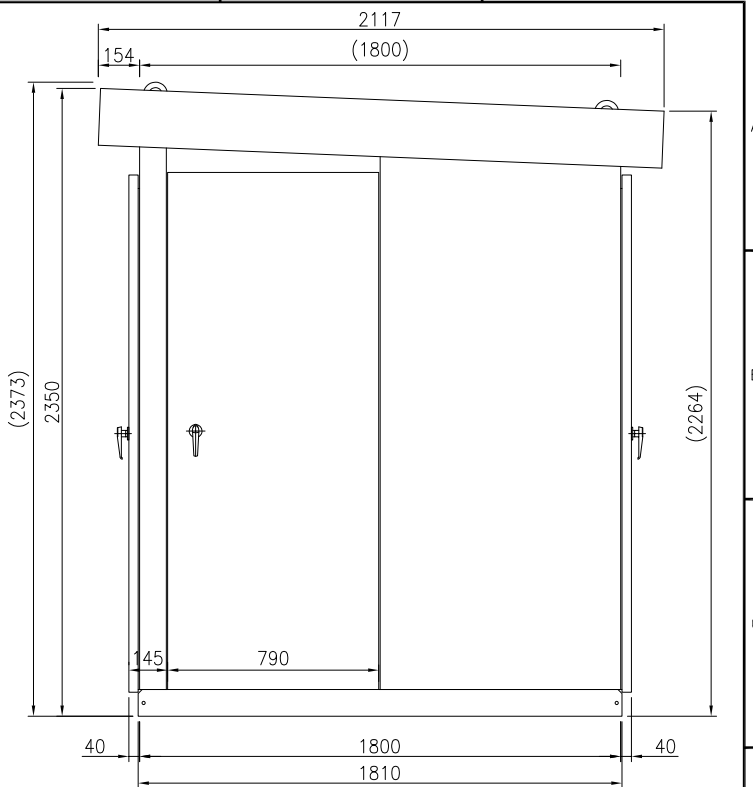
Scale : XX  
 L1 scale : XX  
 FileName : XX



正面図



ベース上面図 (A-A断面図)



右側面図

※チャンネルベースは別搬入出来ません。  
 (キュービクル本体と一体構造のため)

特記	ケース : 屋外形 (防鳥・防噴流構造)
	扉ハンドル : A-140-1 (キ-No. 200) シルバー塗装
	底板 : SPHC t 2.3mm (通気孔有り)
塗装	E25-70B(5Y7/1参考値) 5分ツヤ
	チャンネルベース溶融亜鉛めっき

検図	設計	図名	外形寸法図 (KPX-2)	図番	0   1   2   3   4   5   6   7   8   9
		尺度	free		- G -
Rev.				関西エナジス株式会社	

